



Правила безопасного поведения на воде

Основные правила поведения при купании

При несчастном случае на воде

Предусмотрены средства спасения: спасательные круги, жилеты и костюмы, шлюпки и надувные плоты, установлен порядок их использования.

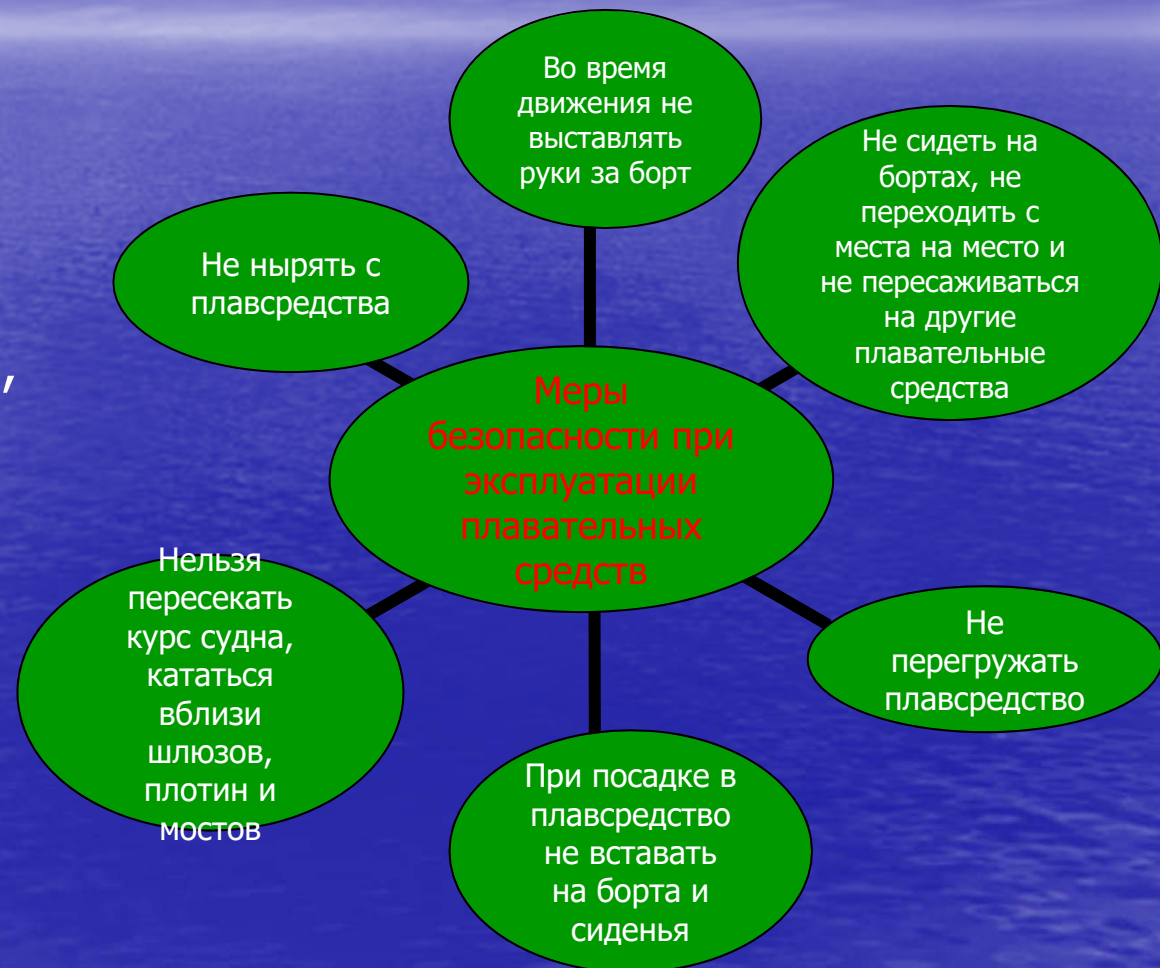


Причины происшествий и несчастных случаев на воде

В теплую летнюю погоду купание доставляет большое удовольствие, но на воде происходят и трагические случайности. Одна из главных причин - неумение плавать, неумение держаться на воде.

Меры безопасности при эксплуатации плавсредств

Катаясь на лодке, нельзя:
пересаживаться, садиться на борта, перегружать её сверх установленной нормы, подплывать близко к гидротехническим сооружениям, судам, выплывать на фарватер.



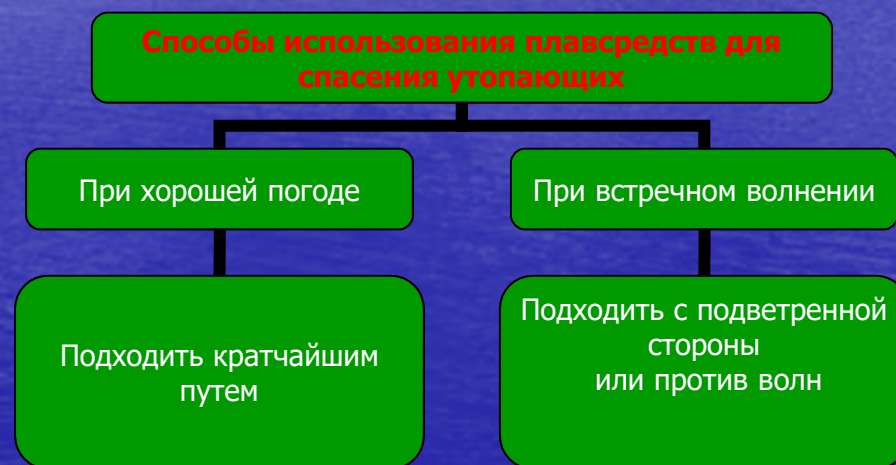
Действия человека, оказавшегося в воде

Оказавшись в воде,
скиньте одежду и
обувь. Если
поблизости
находятся
плавсредства,
постарайтесь
подплыть к ним и
посигнальте, чтобы
вас заметили.




Использование спасательных средств

К утопающему подходить при хорошей погоде - кратчайшем путём, а при ветре или волнении - с подветренной стороны или против волны. При приближении к тонущему соблюдать осторожность. Поднимать пострадавшего из воды необходимо с носа или кормы лодки.



Техника спасения тонущего человека

Подплыв к утопающему, надо поднырнуть под него и, взяв сзади одним из приемов захвата, транспортировать к берегу, где при необходимости начать комплекс сердечно-лёгочной реанимации.



Основные правила поведения при купании на воде

Простые советы: не купаться в незнакомых местах, не стараться плыть как можно дольше под водой, следить за младшими братьями (сестрами), не нарушать правил пользования плавсредствами.

